

# **CUENTA PÚBLICA**

**EJERCICIO FISCAL 2019**

**A) INFORMACIÓN CONTABLE:**

**4.- ESTADO DE FLUJO DE EFECTIVO.**


**MUNICIPIO DE TLAHUELILPAN, HGO.**

\_\_\_\_\_  
\_\_\_\_\_  
\_\_\_\_\_

MUNICIPIO DE TLAHUELILPAN, HGO.  
R.F.C.: MTL850101A20  
ESTADO DE FLUJOS DE EFECTIVO CONSOLIDADO  
PERIODO COMPRENDIDO DEL 1 DE ENERO AL 31 DE DICIEMBRE DE 2019.

000016

	2019	2018
FLUJOS DE EFECTIVO DE LAS ACTIVIDADES DE OPERACIÓN		
ORIGEN		
IMPUESTOS	64,261,103.97	71,577,651.04
CUOTAS Y APORTACIONES DE SEGURIDAD SOCIAL	2,926,006.43	2,094,846.39
CONTRIBUCIONES DE MEJORAS	-	-
DERECHOS	1,601,172.16	4,878,068.28
PRODUCTOS DE TIPO CORRIENTE	1,199,186.60	1,463,085.93
APROVECHAMIENTOS DE TIPO CORRIENTE	732,877.63	424,368.40
INGRESOS POR VENTA DE BIENES Y PRESTACIÓN DE SERVICIOS	571,825.50	331,908.50
PART, APORT, CONV, INCENT. DERIV. D/COLAB. FISCAL, F. DIST. DE APORT	3,381,975.63	
TRANSFERENCIAS, ASIGNACIONES, SUBSIDIOS Y SUBVENCIONES Y PENSIONES Y JUBILACIONES	53,848,060.02	62,235,373.54
OTROS ORÍGENES DE OPERACIÓN	-	-
APLICACIÓN		
SERVICIOS PERSONALES	54,137,758.10	53,017,044.82
MATERIALES Y SUMINISTROS	26,246,848.57	25,899,674.62
SERVICIOS GENERALES	9,131,468.07	9,599,122.25
TRANSFERENCIAS INTERNAS Y ASIGNACIONES AL SECTOR PÚBLICO	17,048,560.71	15,569,816.43
TRANSFERENCIAS AL RESTO DEL SECTOR PÚBLICO	-	-
SUBSIDIOS Y SUBVENCIONES	-	-
AYUDAS SOCIALES	1,444,852.13	1,091,297.09
PENSIONES Y JUBILACIONES	203,708.27	195,896.40
TRANSFERENCIAS A FIDEICOMISOS, MANDATOS Y CONTRATOS ANÁLOGOS	-	112,632.00
TRANSFERENCIAS A LA SEGURIDAD SOCIAL	-	-
DONATIVOS	-	-
TRANSFERENCIAS AL EXTERIOR	-	-
PARTICIPACIONES	-	-
APORTACIONES	-	-
CONVENIOS	-	-
OTRAS APLICACIONES DE OPERACIÓN	62,320.35	548,606.03
FLUJOS NETOS DE EFECTIVO POR ACTIVIDADES DE OPERACIÓN	10,123,345.87	18,560,606.22
FLUJOS DE EFECTIVO DE LAS ACTIVIDADES DE INVERSIÓN		
ORIGEN		
BIENES INMUEBLES, INFRAESTRUCTURA Y CONSTRUCCIONES EN PROCESO	9,098,956.01	-
BIENES MUEBLES	9,098,956.01	-
OTROS ORÍGENES DE INVERSIÓN	-	-
APLICACIÓN		
BIENES INMUEBLES, INFRAESTRUCTURA Y CONSTRUCCIONES EN PROCESO	2,714,640.83	1,529,163.83
	-	585,644.67






MUNICIPIO DE TLAHUELILPAN, HGO.  
R.F.C.: MTL850101A20  
ESTADO DE FLUJOS DE EFECTIVO CONSOLIDADO  
PERIODO COMPRENDIDO DEL 1 DE ENERO AL 31 DE DICIEMBRE DE 2019.


000017

	2019	2018
BIENES MUEBLES	2,540,368.93	827,519.16
OTRAS APLICACIONES DE INVERSIÓN	174,271.90	116,000.00
FLUJOS NETOS DE EFECTIVO POR ACTIVIDADES DE INVERSIÓN	6,384,315.18	- 1,529,163.83
FLUJOS DE EFECTIVO DE LAS ACTIVIDADES DE FINANCIAMIENTO		
ORIGEN		
ENDEUDAMIENTO NETO	-	3,580.69
INTERNO	-	-
EXTERNO	-	-
OTROS ORÍGENES DE FINANCIAMIENTO	-	-
APLICACIÓN	-	3,580.69
SERVICIOS DE LA DEUDA	21,591,039.27	13,174,418.70
INTERNO	-	-
EXTERNO	-	-
OTRAS APLICACIONES DE FINANCIAMIENTO	21,591,039.27	13,174,418.70
FLUJOS NETOS DE EFECTIVO POR ACTIVIDADES DE FINANCIAMIENTO	- 21,591,039.27	- 13,170,838.01
Incremento/Disminución Neta en el Efectivo y Equivalentes al Efectivo	- 5,083,378.22	3,860,604.38
Efectivo y Equivalentes al Efectivo al Inicio del Ejercicio	11,276,078.56	7,415,494.73
Efectivo y Equivalentes al Efectivo al Final del Ejercicio	6,192,700.34	11,276,099.11

Bajo protesta de decir verdad declaramos que las cifras contenidas en este estado financiero son veraces y contienen toda la información referente a la situación y/o los resultados del Municipio de Tlahuelilpan, afirmando ser legalmente responsables de la autenticidad y veracidad de las mismas, y asimismo asumimos la responsabilidad derivada de cualquier aclaración en falso sobre las mismas.

  
P. J. M. E. JUAN PEDRO CRUZ FRIAS.  
PRESIDENTE MUNICIPAL CONSTITUCIONAL

  
C. P. MARTHA LEÓN GÓMEZ.  
TESORERA MUNICIPAL

  
LIC. ZURISADAI HERNÁNDEZ AGUSTIN.  
SINDICO PROCURADOR